



JARDIN D'EMAIL

Van de kunstenaar Jean Dubuffet

HALLO ALLEMAAL,

Ik hoop dat jullie allemaal gezond zijn!

Met mij gaat het goed. Ik werk ook thuis en ben nieuwe, creatieve projecten aan het voorbereiden.

Ik heb deze les gemaakt voor jullie, voor thuis.

Alle musea zijn dicht. Het leek me leuk om toch iets te doen met kunst uit één van onze musea en ik heb gekozen voor kunst van Jean Dubuffet. Er staat een groot kunstwerk van hem in de beeldentuin van het Kröller Muller museum (zie foto), maar hij heeft nog veel meer gemaakt. Zoek zijn naam maar eens op en bekijk de afbeeldingen van zijn werk. In de beschrijving staat hoe je je laat inspireren door zijn werk en mocht je het leuk vinden om dit te gaan maken, dan vind ik het leuk wanneer je het werk bewaard en het mee neemt naar school. Hopelijk is dat weer heel snel!

Groetjes en alvast fijne paasdagen !

janine slot


De kunstenaar:

Jean Dubuffet

31-07-1901 – 12-05-1985

Beeldend

Kunstenaar uit
Frankrijk.

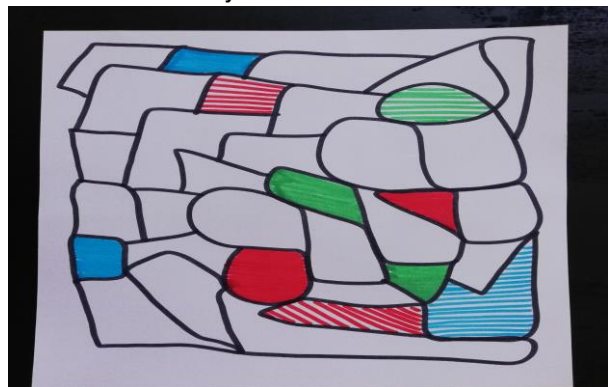


Jean Dubuffet maakte beelden, opgebouwd uit vormen en kleuren (eerste foto)


Voor het Kröller Muller museum maakt hij 'Jardin d'email'. Dit museum is in Otterlo en het beeld staat in de beeldentuin. Het stelt een grote, omheinde tuin voor met daarin een boom en twee struiken. Je kunt er overheen lopen. (middelste foto)

Het werkproces:

Teken op wit papier vormen met een donkere stift. Maak dikke lijnen. Kleur enkele vormen in.



Knip de vormen uit. Knip in het midden van de dikke lijn, zodat de lijn aan de rand zichtbaar blijft.



Schuif met de losse vormen en maak een figuur van de vormen. Experimenteer met de vormen. Lijm dan je beeld vast op een gekleurd vel papier (of verf een wit vel papier in een kleur)



Je kunt je inspiratie halen uit de lente, of uit het paasfeest wat we binnenkort weer vieren.

Maar maak vooral je eigen beeld. Het kan een dier zijn of een ding. Het kan ook een fantasie beeld zijn. Hier zie je enkele nog voorbeelden.

